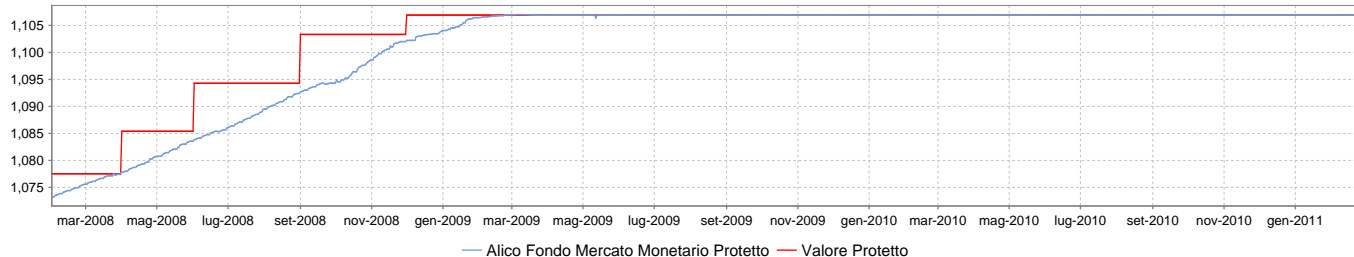


Andamento del Fondo

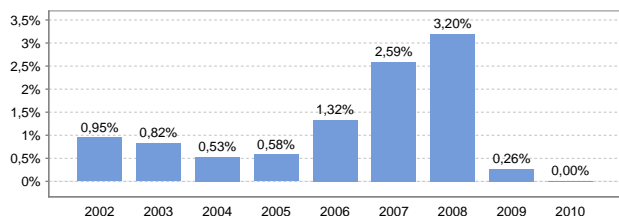
Ultimo prezzo: 1,106906 EUR (28/02/2011)

dal 01/02/2008 al 28/02/2011

Trimestre di riferimento: Dicembre - Marzo



Performance annualizzata



Dati di Performance

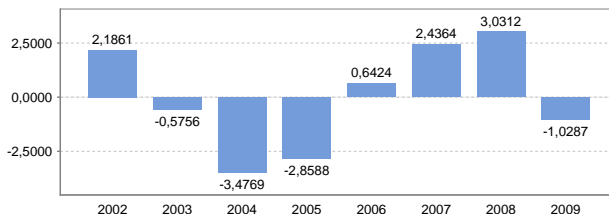
al 28/02/2011

6 mesi	0,00%
Inizio anno	0,00%
1 anno	0,00%
2 anni	-0,01%
3 anni	2,91%
4 anni	5,76%
5 anni	7,39%
6 anni	8,07%
8 anni	9,39%
Dal lancio	10,69%

Analisi del Rischio dal 01/02/2008 al 28/02/2011

Deviazione standard annualizzata	0,43%
Deviazione standard	0,12%
Prossimo Giorno di calcolo	18/03/2011
Valore Protetto della Quota	1,106906

Indice di Sharpe



Informazioni sul Fondo

Data lancio	12/06/2002
Valuta	EUR
Società di gestione	Alico Life International Limited
Domiciliato in	Irlanda
Quotazione	Giornaliera
Sottoscrizione/Riscatto	Tutti i giorni
Commissioni di gestione	1,50%
Obiettivo del Fondo	Alico Fondo Mercato Monetario Protetto investe in obbligazioni al fine di proteggere il capitale grazie al Valore Protetto della Quota e ad uno specifico Rendimento dichiarato nel trimestre.
Profilo di rischio	Basso

Contatti

Società	Alico Life International Limited
Indirizzo	Via Olona, 2 20123 Milano www.alicowm.it
Numero verde	800569469

Note Legali

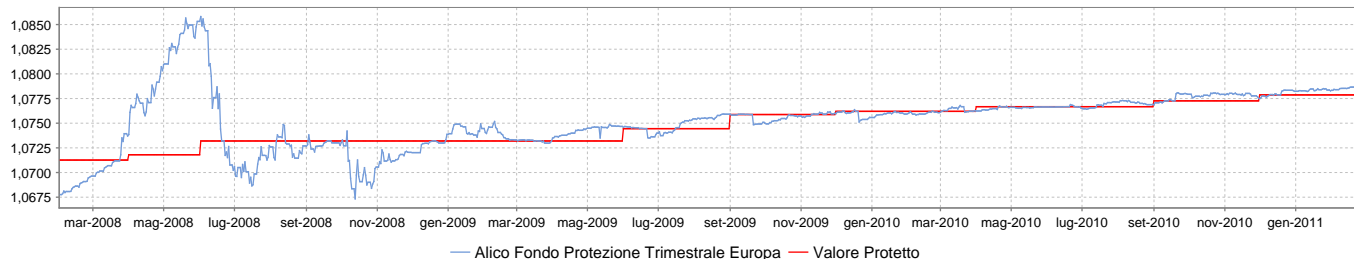
Il presente documento ha lo scopo di fornire informazioni di carattere generale ed è destinato in via esclusiva a soggetti istituzionali ed ai componenti del loro sistema distributivo. Questo Fondo è un Fondo Interno della polizza assicurativa unit linked vita intera a premio unico emessa da Alico Life International Limited. Il documento non intende, in alcun modo, sostituire il Prospetto Informativo. Tutti i diritti riservati, è vietata la riproduzione anche parziale senza il consenso di Alico Life International Limited. I rendimenti passati non sono indicativi di quelli futuri.

Andamento del Fondo

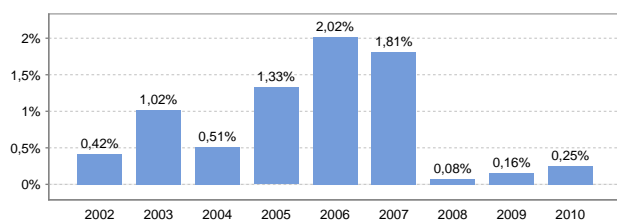
Ultimo prezzo: 1,078607 EUR (28/02/2011)

dal 01/02/2008 al 28/02/2011

Trimestre di riferimento: Dicembre - Marzo



Performance annualizzata



Dati di Performance

al 28/02/2011

6 mesi	0,16%
Inizio anno	0,03%
1 anno	0,24%
2 anni	0,49%
3 anni	0,84%
4 anni	1,74%
5 anni	4,05%
6 anni	5,56%
8 anni	7,47%
Dal lancio	7,86%

Analisi del Rischio dal 01/02/2008 al 28/02/2011

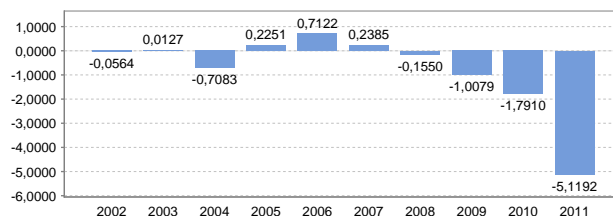
Deviazione standard annualizzata 0,97%

Deviazione standard 0,28%

Prossimo Giorno di calcolo 18/03/2011

Valore Protetto della Quota 1,077870

Indice di Sharpe



Informazioni sul Fondo

Data lancio	25/06/2002
Valuta	EUR
Società di gestione	Alico Life International Limited
Domiciliato in	Irlanda
Quotazione	Giornaliera
Sottoscrizione/Riscatto	Tutti i giorni
Commissioni di gestione	1,50%
Obiettivo del Fondo	Alico Fondo Protezione Trimestrale Europa investe in strumenti monetari e nell'indice azionario di riferimento Europeo (Eurostoxx 50) consolidandone trimestralmente i rendimenti.
Profilo di rischio	Basso

Contatti

Società	Alico Life International Limited
Indirizzo	Via Olona, 2 20123 Milano www.alicowm.it
Numero verde	800569469

Note Legali

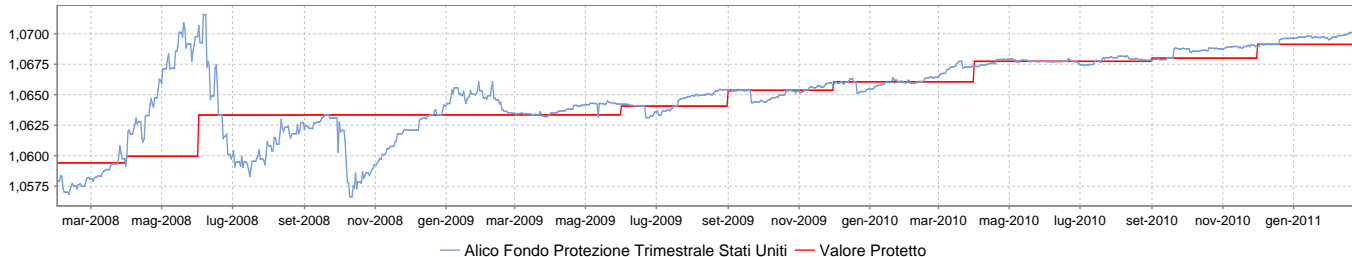
Il presente documento ha lo scopo di fornire informazioni di carattere generale ed è destinato in via esclusiva a soggetti istituzionali ed ai componenti del loro sistema distributivo. Questo Fondo è un Fondo Interno della polizza assicurativa unit linked vita intera a premio unico emessa da Alico Life International Limited. Il documento non intende, in alcun modo, sostituire il Prospetto Informativo. Tutti i diritti riservati, è vietata la riproduzione anche parziale senza il consenso di Alico Life International Limited. I rendimenti passati non sono indicativi di quelli futuri.

Andamento del Fondo

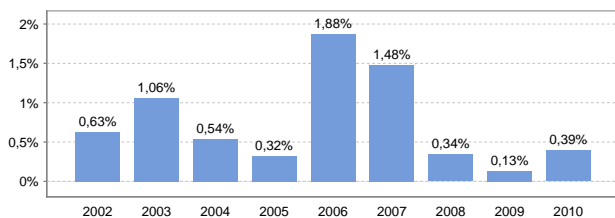
Ultimo prezzo: 1,069988 EUR (28/02/2011)

dal 01/02/2008 al 28/02/2011

Trimestre di riferimento: Dicembre - Marzo



Performance annualizzata



Dati di Performance

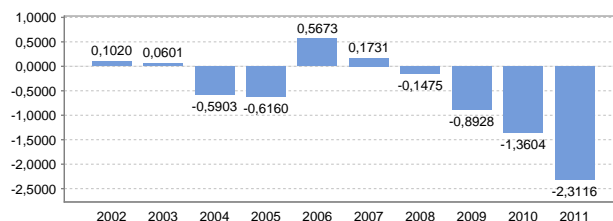
al 28/02/2011

6 mesi	0,20%
Inizio anno	0,03%
1 anno	0,33%
2 anni	0,61%
3 anni	1,12%
4 anni	2,05%
5 anni	4,09%
6 anni	4,59%
8 anni	6,34%
Dal lancio	7,00%

Analisi del Rischio dal 01/02/2008 al 28/02/2011

Deviazione standard annualizzata	0,75%
Deviazione standard	0,22%
Prossimo Giorno di calcolo	18/03/2011
Valore Protetto della Quota	1,069126

Indice di Sharpe



Informazioni sul Fondo

Data lancio	25/06/2002
Valuta	EUR
Società di gestione	Alico Life International Limited
Domiciliato in	Irlanda
Quotazione	Giornaliera
Sottoscrizione/Riscatto	Tutti i giorni
Commissioni di gestione	1,50%
Obiettivo del Fondo	Alico Fondo Protezione Trimestrale Stati Uniti investe in strumenti monetari e nell'indice azionario di riferimento USA (S&P 500) consolidandone trimestralmente i rendimenti.
Profilo di rischio	Basso

Contatti

Società	Alico Life International Limited
Indirizzo	Via Olona, 2 20123 Milano www.alicowm.it
Numero verde	800569469

Note Legali

Il presente documento ha lo scopo di fornire informazioni di carattere generale ed è destinato in via esclusiva a soggetti istituzionali ed ai componenti del loro sistema distributivo. Questo Fondo è un Fondo Interno della polizza assicurativa unit linked vita intera a premio unico emessa da Alico Life International Limited. Il documento non intende, in alcun modo, sostituire il Prospetto Informativo. Tutti i diritti riservati, è vietata la riproduzione anche parziale senza il consenso di Alico Life International Limited. I rendimenti passati non sono indicativi di quelli futuri.

Dettaglio Fondi

Nome Fondo	NAV	Picco	Data Picco	EBR	Differenza dal Picco
Alico Fondo Protetto Peak Performance Europa 2013*	0,994549	1,008683	08/09/2010	3,09%	1,42%
Alico Fondo Protetto Peak Performance Europa 2014*	0,998924	1,025734	14/10/2010	6,97%	2,68%
Alico Fondo Protetto Peak Performance Europa 2015*	0,918183	1,000000	12/06/2002	2,02%	8,91%
Alico Fondo Protetto Peak Performance Europa 2016*	0,928799	1,000000	12/06/2002	3,19%	7,67%
Alico Fondo Protetto Peak Performance Europa 2017*	0,920753	1,000000	12/06/2002	7,21%	8,61%
Alico Fondo Protetto Peak Performance Europa 2018*	0,911253	1,000000	12/06/2002	8,75%	9,74%
Alico Fondo Protetto Peak Performance Europa 2019	0,935888	1,000000	12/06/2002	14,75%	6,85%
Alico Fondo Protetto Peak Performance Europa 2020	0,943368	1,017183	30/10/2007	13,34%	7,82%
Alico Fondo Protetto Peak Performance Europa 2021	0,938182	1,007125	04/06/2007	22,44%	7,35%
Alico Fondo Protetto Peak Performance Europa 2022	0,933124	1,018689	04/06/2007	16,82%	9,17%
Alico Fondo Protetto Peak Performance Europa 2023	0,942932	1,034268	04/06/2007	19,95%	9,69%
Alico Fondo Protetto Peak Performance Europa 2024	0,911969	1,024780	30/10/2007	15,21%	12,37%
Alico Fondo Protetto Peak Performance Europa 2025	0,894655	1,000000	12/06/2002	23,81%	11,77%
Alico Fondo Protetto Peak Performance Europa 2026	0,980959	1,070774	04/06/2007	27,10%	9,16%
Alico Fondo Protetto Peak Performance Europa 2027	0,904414	1,025386	04/06/2007	22,59%	13,38%
Alico Fondo Protetto Peak Performance Europa 2028	0,822062	1,022350	04/06/2007	21,42%	24,36%
Alico Fondo Protetto Peak Performance Europa 2029	0,870372	1,022368	04/06/2007	25,26%	17,46%
Alico Fondo Protetto Peak Performance Europa 2030	0,898944	1,040822	04/06/2007	26,63%	15,78%
Alico Fondo Protetto Peak Performance Europa 2031	0,916968	1,065091	04/06/2007	28,80%	16,15%
Alico Fondo Protetto Peak Performance Europa 2032	0,899886	1,085896	04/06/2007	34,13%	20,67%

Informazioni

Data lancio

12/06/2002

Valuta

EUR

Quotazione

Giornaliera

Sottoscrizione/Riscatto

Tutti i giorni

Commissioni di gestione

2,00%

Profilo di rischio

2013, 2014, 2015, 2016, 2017, 2018, 2019 Medio Basso, 2020, 2021, 2022, 2023, 2024, 2025, 2026, 2027, 2028, 2029, 2030, 2031, 2032 Medio.

Società

Alico Life International Limited

Indirizzo

Via Olona, 2
20123 MILANO
www.alicowm.it

Numero verde

800569469

Società di gestione

Alico Life International Limited

Domiciliato in

Irlanda

Obiettivo del Fondo

Alico Fondi Protetti Peak Performance Europa investono in depositi monetari, obbligazioni e fondi indicizzati, la cui combinazione varia a seconda della scadenza e delle condizioni di mercato. Questi Fondi garantiscono a scadenza il Picco massimo più alto toccato dal lancio.

Dati di Performance

Nome Fondo	Performance 1 anno	Performance 2 anni	Performance dal lancio	Deviazione standard annualizzata	Deviazione standard
Alico Fondo Protetto Peak Performance Europa 2013*	0,33%	8,35%	-0,55%	3,31%	0,95%
Alico Fondo Protetto Peak Performance Europa 2014*	1,89%	9,89%	-0,11%	6,35%	1,83%
Alico Fondo Protetto Peak Performance Europa 2015*	0,94%	7,86%	-8,18%	5,14%	1,48%
Alico Fondo Protetto Peak Performance Europa 2016*	1,04%	10,48%	-7,12%	5,05%	1,46%
Alico Fondo Protetto Peak Performance Europa 2017*	0,18%	11,01%	-7,92%	4,91%	1,42%
Alico Fondo Protetto Peak Performance Europa 2018*	1,98%	11,77%	-8,87%	5,39%	1,56%
Alico Fondo Protetto Peak Performance Europa 2019	2,18%	14,03%	-6,41%	6,35%	1,83%
Alico Fondo Protetto Peak Performance Europa 2020	2,49%	14,39%	-5,66%	6,49%	1,87%
Alico Fondo Protetto Peak Performance Europa 2021	2,52%	18,52%	-6,18%	7,49%	2,16%
Alico Fondo Protetto Peak Performance Europa 2022	3,98%	17,46%	-6,69%	8,10%	2,34%
Alico Fondo Protetto Peak Performance Europa 2023	3,85%	20,82%	-5,71%	8,37%	2,42%
Alico Fondo Protetto Peak Performance Europa 2024	3,26%	16,20%	-8,80%	8,11%	2,34%
Alico Fondo Protetto Peak Performance Europa 2025	3,60%	20,07%	-10,53%	8,78%	2,53%
Alico Fondo Protetto Peak Performance Europa 2026	7,85%	26,67%	-1,90%	11,04%	3,19%
Alico Fondo Protetto Peak Performance Europa 2027	5,58%	21,04%	-9,56%	9,43%	2,72%
Alico Fondo Protetto Peak Performance Europa 2028	0,34%	14,74%	-17,79%	10,91%	3,15%
Alico Fondo Protetto Peak Performance Europa 2029	4,34%	20,52%	-12,96%	10,16%	2,93%
Alico Fondo Protetto Peak Performance Europa 2030	6,90%	23,77%	-10,11%	10,19%	2,94%
Alico Fondo Protetto Peak Performance Europa 2031	6,93%	24,19%	-8,30%	10,45%	3,02%
Alico Fondo Protetto Peak Performance Europa 2032	4,60%	22,58%	-10,01%	11,00%	3,18%

* Fondo non disponibile a nuovi investimenti

Note Legali

Il presente documento ha lo scopo di fornire informazioni di carattere generale ed è destinato in via esclusiva a soggetti istituzionali ed ai componenti del loro sistema distributivo. Questi Fondi sono Fondi Interni della polizza assicurativa unit linked vita intera a premio unico emessa da Alico Life International Limited. Il documento non intende, in alcun modo, sostituire il Prospetto Informativo. Tutti i diritti riservati, è vietata la riproduzione anche parziale senza il consenso di Alico Life International Limited. I rendimenti passati non sono indicativi di quelli futuri.

Dettaglio Fondi

Nome Fondo	NAV	Picco	Data Picco	EBR	Differenza dal Picco
Alico Fondo Protetto Peak Performance Globale 2013*	0,984233	1,003770	18/06/2002	2,58%	1,98%
Alico Fondo Protetto Peak Performance Globale 2014*	0,983935	1,006023	14/10/2010	7,35%	2,24%
Alico Fondo Protetto Peak Performance Globale 2015*	0,918614	1,003813	18/06/2002	1,71%	9,27%
Alico Fondo Protetto Peak Performance Globale 2016*	0,934203	1,003813	18/06/2002	3,38%	7,45%
Alico Fondo Protetto Peak Performance Globale 2017*	0,854212	1,003813	18/06/2002	0,03%	17,51%
Alico Fondo Protetto Peak Performance Globale 2018*	0,920921	1,003813	18/06/2002	9,30%	9,00%
Alico Fondo Protetto Peak Performance Globale 2019	0,985651	1,024317	31/08/2010	16,61%	3,92%
Alico Fondo Protetto Peak Performance Globale 2020	0,943586	1,004742	31/08/2010	14,31%	6,48%
Alico Fondo Protetto Peak Performance Globale 2021	0,930344	1,004742	31/08/2010	21,95%	8,00%
Alico Fondo Protetto Peak Performance Globale 2022	0,906873	1,004742	31/08/2010	15,47%	10,79%
Alico Fondo Protetto Peak Performance Globale 2023	0,928801	1,004742	31/08/2010	20,61%	8,18%
Alico Fondo Protetto Peak Performance Globale 2024	0,917521	1,004742	31/08/2010	17,23%	9,51%
Alico Fondo Protetto Peak Performance Globale 2025	0,900815	1,003160	31/08/2010	24,08%	11,36%
Alico Fondo Protetto Peak Performance Globale 2026	0,978948	1,054798	31/08/2010	27,97%	7,75%
Alico Fondo Protetto Peak Performance Globale 2027	0,868513	1,003160	31/08/2010	21,36%	15,50%
Alico Fondo Protetto Peak Performance Globale 2028	0,811904	1,003160	31/08/2010	21,90%	23,56%
Alico Fondo Protetto Peak Performance Globale 2029	0,879881	1,003272	31/08/2010	27,30%	14,02%
Alico Fondo Protetto Peak Performance Globale 2030	0,869046	1,003175	31/08/2010	26,74%	15,43%
Alico Fondo Protetto Peak Performance Globale 2031	0,896407	1,013986	31/08/2010	30,42%	13,12%
Alico Fondo Protetto Peak Performance Globale 2032	0,865618	1,012480	31/08/2010	36,85%	16,97%

Informazioni

Data lancio

12/06/2002

Valuta

EUR

Quotazione

Giornaliera

Sottoscrizione/Riscatto

Tutti i giorni

Commissioni di gestione

2,00%

Profilo di rischio

2013, 2014, 2015, 2016, 2017, 2018, 2019 Medio Basso, 2020, 2021, 2022, 2023, 2024, 2025, 2026, 2027, 2028, 2029, 2030, 2031, 2032 Medio.

Società

Alico Life International Limited

Indirizzo

Via Olona, 2
20123 MILANO
www.alicowm.it

Numero verde

800569469

Società di gestione

Alico Life International Limited

Domiciliato in

Irlanda

Obiettivo del Fondo

Alico Fondi Protetti Peak Performance Globale investono in depositi monetari, obbligazioni e fondi indicizzati, la cui combinazione varia a seconda della scadenza e delle condizioni di mercato. Questi Fondi garantiscono a scadenza il Picco massimo più alto toccato dal lancio.

Dati di Performance

Nome Fondo	Performance 1 anno	Performance 2 anni	Performance dal lancio	Deviazione standard annualizzata	Deviazione standard
Alico Fondo Protetto Peak Performance Globale 2013*	0,34%	8,09%	-1,58%	3,20%	0,92%
Alico Fondo Protetto Peak Performance Globale 2014*	2,55%	10,06%	-1,61%	6,13%	1,77%
Alico Fondo Protetto Peak Performance Globale 2015*	0,87%	7,54%	-8,14%	5,14%	1,48%
Alico Fondo Protetto Peak Performance Globale 2016*	1,06%	10,09%	-6,58%	4,80%	1,39%
Alico Fondo Protetto Peak Performance Globale 2017*	-0,58%	8,41%	-14,58%	4,38%	1,27%
Alico Fondo Protetto Peak Performance Globale 2018*	2,19%	11,46%	-7,91%	5,02%	1,45%
Alico Fondo Protetto Peak Performance Globale 2019	2,87%	14,34%	-1,43%	5,93%	1,71%
Alico Fondo Protetto Peak Performance Globale 2020	3,21%	14,40%	-5,64%	6,01%	1,73%
Alico Fondo Protetto Peak Performance Globale 2021	3,30%	18,68%	-6,97%	6,58%	1,90%
Alico Fondo Protetto Peak Performance Globale 2022	4,56%	16,53%	-9,31%	7,12%	2,06%
Alico Fondo Protetto Peak Performance Globale 2023	4,72%	20,66%	-7,12%	7,48%	2,16%
Alico Fondo Protetto Peak Performance Globale 2024	4,44%	16,14%	-8,25%	6,89%	1,99%
Alico Fondo Protetto Peak Performance Globale 2025	4,54%	19,63%	-9,92%	7,69%	2,22%
Alico Fondo Protetto Peak Performance Globale 2026	9,02%	26,73%	-2,11%	9,91%	2,86%
Alico Fondo Protetto Peak Performance Globale 2027	6,39%	19,67%	-13,15%	8,33%	2,40%
Alico Fondo Protetto Peak Performance Globale 2028	1,68%	14,58%	-18,81%	8,85%	2,55%
Alico Fondo Protetto Peak Performance Globale 2029	5,84%	20,70%	-12,01%	8,56%	2,47%
Alico Fondo Protetto Peak Performance Globale 2030	7,87%	23,00%	-13,10%	9,04%	2,61%
Alico Fondo Protetto Peak Performance Globale 2031	8,11%	23,56%	-10,36%	9,30%	2,68%
Alico Fondo Protetto Peak Performance Globale 2032	6,12%	22,51%	-13,44%	9,52%	2,75%

* Fondo non disponibile a nuovi investimenti

Note Legali

Il presente documento ha lo scopo di fornire informazioni di carattere generale ed è destinato in via esclusiva a soggetti istituzionali ed ai componenti del loro sistema distributivo. Questi Fondi sono Fondi Interni della polizza assicurativa unit linked vita intera a premio unico emessa da Alico Life International Limited. Il documento non intende, in alcun modo, sostituire il Prospetto Informativo. Tutti i diritti riservati, è vietata la riproduzione anche parziale senza il consenso di Alico Life International Limited. I rendimenti passati non sono indicativi di quelli futuri.

Dettaglio Fondi

Nome Fondo	NAV	Picco	Data Picco	EBR	Differenza dal Picco
Alico Fondo Protetto Peak Performance Stati Uniti 2013*	0,994933	1,025295	19/06/2002	1,50%	3,05%
Alico Fondo Protetto Peak Performance Stati Uniti 2014*	0,999909	1,025295	19/06/2002	7,10%	2,54%
Alico Fondo Protetto Peak Performance Stati Uniti 2015*	0,966555	1,025316	19/06/2002	4,54%	6,08%
Alico Fondo Protetto Peak Performance Stati Uniti 2016*	0,991988	1,026058	08/09/2010	6,66%	3,43%
Alico Fondo Protetto Peak Performance Stati Uniti 2017*	0,956827	1,025316	19/06/2002	8,22%	7,16%
Alico Fondo Protetto Peak Performance Stati Uniti 2018*	0,962404	1,025316	19/06/2002	11,10%	6,54%
Alico Fondo Protetto Peak Performance Stati Uniti 2019	0,983261	1,025316	19/06/2002	16,34%	4,28%
Alico Fondo Protetto Peak Performance Stati Uniti 2020	0,985946	1,028209	26/08/2010	16,41%	4,29%
Alico Fondo Protetto Peak Performance Stati Uniti 2021	0,983705	1,026807	19/06/2002	23,62%	4,38%
Alico Fondo Protetto Peak Performance Stati Uniti 2022	0,969044	1,026807	19/06/2002	18,95%	5,96%
Alico Fondo Protetto Peak Performance Stati Uniti 2023	0,977526	1,026807	19/06/2002	22,70%	5,04%
Alico Fondo Protetto Peak Performance Stati Uniti 2024	0,932438	1,026807	19/06/2002	16,80%	10,12%
Alico Fondo Protetto Peak Performance Stati Uniti 2025	0,931016	1,026918	19/06/2002	24,77%	10,30%
Alico Fondo Protetto Peak Performance Stati Uniti 2026	1,012539	1,064853	11/01/2006	29,58%	5,17%
Alico Fondo Protetto Peak Performance Stati Uniti 2027	0,929911	1,026918	19/06/2002	23,48%	10,43%
Alico Fondo Protetto Peak Performance Stati Uniti 2028	0,871067	1,026918	19/06/2002	26,42%	17,89%
Alico Fondo Protetto Peak Performance Stati Uniti 2029	0,931168	1,026930	19/06/2002	29,51%	10,28%
Alico Fondo Protetto Peak Performance Stati Uniti 2030	0,939794	1,026930	19/06/2002	29,32%	9,27%
Alico Fondo Protetto Peak Performance Stati Uniti 2031	0,941318	1,026930	19/06/2002	32,03%	9,09%
Alico Fondo Protetto Peak Performance Stati Uniti 2032	0,906267	1,026930	19/06/2002	37,63%	13,31%

Informazioni

Data lancio

12/06/2002

Valuta

EUR

Quotazione

Giornaliera

Sottoscrizione/Riscatto

Tutti i giorni

Commissioni di gestione

2,00%

Profilo di rischio

2013, 2014, 2015, 2016, 2017, 2018, 2019 Medio Basso, 2020, 2021, 2022, 2023, 2024, 2025, 2026, 2027, 2028, 2029, 2030, 2031, 2032 Medio.

Società

Alico Life International Limited

Indirizzo

Via Olona, 2
20123 MILANO
www.alicowm.it

Numero verde

800569469

Società di gestione

Alico Life International Limited

Domiciliato in

Irlanda

Obiettivo del Fondo

Alico Fondi Protetti Peak Performance Stati Uniti investono in depositi monetari, obbligazioni e fondi indicizzati, la cui combinazione varia a seconda della scadenza e delle condizioni di mercato. Questi Fondi garantiscono a scadenza il Picco massimo più alto toccato dal lancio.

Dati di Performance

Nome Fondo	Performance 1 anno	Performance 2 anni	Performance dal lancio	Deviazione standard annualizzata	Deviazione standard
Alico Fondo Protetto Peak Performance Stati Uniti 2013*	0,23%	7,81%	-0,51%	3,20%	0,92%
Alico Fondo Protetto Peak Performance Stati Uniti 2014*	2,78%	10,33%	-0,01%	6,00%	1,73%
Alico Fondo Protetto Peak Performance Stati Uniti 2015*	1,32%	8,70%	-3,34%	5,19%	1,50%
Alico Fondo Protetto Peak Performance Stati Uniti 2016*	1,62%	11,45%	-0,80%	4,87%	1,40%
Alico Fondo Protetto Peak Performance Stati Uniti 2017*	0,72%	11,44%	-4,32%	4,79%	1,38%
Alico Fondo Protetto Peak Performance Stati Uniti 2018*	2,41%	12,34%	-3,76%	5,12%	1,48%
Alico Fondo Protetto Peak Performance Stati Uniti 2019	3,17%	15,08%	-1,67%	5,90%	1,70%
Alico Fondo Protetto Peak Performance Stati Uniti 2020	3,59%	15,55%	-1,41%	6,32%	1,83%
Alico Fondo Protetto Peak Performance Stati Uniti 2021	3,97%	20,69%	-1,63%	6,74%	1,94%
Alico Fondo Protetto Peak Performance Stati Uniti 2022	5,16%	18,62%	-3,10%	7,27%	2,10%
Alico Fondo Protetto Peak Performance Stati Uniti 2023	5,27%	22,62%	-2,25%	7,67%	2,21%
Alico Fondo Protetto Peak Performance Stati Uniti 2024	4,80%	16,74%	-6,76%	6,97%	2,01%
Alico Fondo Protetto Peak Performance Stati Uniti 2025	5,00%	20,82%	-6,90%	8,07%	2,33%
Alico Fondo Protetto Peak Performance Stati Uniti 2026	9,78%	29,13%	1,25%	10,31%	2,98%
Alico Fondo Protetto Peak Performance Stati Uniti 2027	7,19%	21,65%	-7,01%	8,66%	2,50%
Alico Fondo Protetto Peak Performance Stati Uniti 2028	2,55%	17,22%	-12,89%	8,90%	2,57%
Alico Fondo Protetto Peak Performance Stati Uniti 2029	6,62%	22,72%	-6,88%	8,73%	2,52%
Alico Fondo Protetto Peak Performance Stati Uniti 2030	8,81%	25,44%	-6,02%	9,45%	2,73%
Alico Fondo Protetto Peak Performance Stati Uniti 2031	8,73%	25,77%	-5,87%	9,56%	2,76%
Alico Fondo Protetto Peak Performance Stati Uniti 2032	7,09%	25,04%	-9,37%	9,85%	2,84%

* Fondo non disponibile a nuovi investimenti

Note Legali

Il presente documento ha lo scopo di fornire informazioni di carattere generale ed è destinato in via esclusiva a soggetti istituzionali ed ai componenti del loro sistema distributivo. Questi Fondi sono Fondi Interni della polizza assicurativa unit linked vita intera a premio unico emessa da Alico Life International Limited. Il documento non intende, in alcun modo, sostituire il Prospetto Informativo. Tutti i diritti riservati, è vietata la riproduzione anche parziale senza il consenso di Alico Life International Limited. I rendimenti passati non sono indicativi di quelli futuri.

Dettaglio Fondi

Nome Fondo	NAV	Picco	Data Picco	EBR	Differenza dal Picco
Alico Fondo Protetto Peak Performance Asia 2011*	1,023454	1,034511	31/08/2010	0,00%	1,08%
Alico Fondo Protetto Peak Performance Asia 2012*	1,094285	1,106992	31/08/2010	0,18%	1,16%
Alico Fondo Protetto Peak Performance Asia 2013*	1,073216	1,091520	08/09/2010	2,83%	1,71%
Alico Fondo Protetto Peak Performance Asia 2014*	1,083571	1,114663	14/10/2010	6,81%	2,87%
Alico Fondo Protetto Peak Performance Asia 2015*	1,066004	1,101259	08/09/2010	6,69%	3,31%
Alico Fondo Protetto Peak Performance Asia 2020	1,067140	1,133562	31/08/2010	14,97%	6,22%
Alico Fondo Protetto Peak Performance Asia 2025	1,075815	1,148894	08/09/2010	27,04%	6,79%
Alico Fondo Protetto Peak Performance Asia 2030	1,061034	1,146355	31/08/2010	30,35%	8,04%
Alico Fondo Protetto Peak Performance Asia 2035	1,062277	1,124303	08/09/2010	44,93%	5,84%

Informazioni

Data lancio

02/04/2007

Valuta

EUR

Quotazione

Giornaliera

Sottoscrizione/Riscatto

Tutti i giorni

Commissioni di gestione

2,00%

Profilo di rischio

2011, 2012, 2013, 2014, 2015 Medio Basso. 2020, 2025, 2030, 2035 Medio.

Società

Alico Life International Limited

Indirizzo

Via Olona, 2
20123 MILANO
www.alicowm.it

Numero verde

800569469

Società di gestione

Alico Life International Limited

Domiciliato in

Irlanda

Obiettivo del Fondo

Alico Fondi Protetti Peak Performance Asia investono in depositi monetari, obbligazioni e fondi indicizzati, la cui combinazione varia a seconda della scadenza e delle condizioni di mercato. Questi Fondi garantiscono a scadenza il Picco massimo più alto toccato dal lancio.

Dati di Performance

Nome Fondo	Performance 1 anno	Performance 2 anni	Performance dal lancio	Deviazione standard annualizzata	Deviazione standard
Alico Fondo Protetto Peak Performance Asia 2011*	-0,79%	2,72%	2,35%	2,05%	0,59%
Alico Fondo Protetto Peak Performance Asia 2012*	0,01%	11,78%	9,43%	3,46%	1,00%
Alico Fondo Protetto Peak Performance Asia 2013*	0,66%	10,62%	7,32%	3,45%	1,00%
Alico Fondo Protetto Peak Performance Asia 2014*	3,28%	13,77%	8,36%	6,14%	1,77%
Alico Fondo Protetto Peak Performance Asia 2015*	2,19%	12,74%	6,60%	5,40%	1,56%
Alico Fondo Protetto Peak Performance Asia 2020	4,40%	20,65%	6,71%	6,01%	1,74%
Alico Fondo Protetto Peak Performance Asia 2025	6,63%	30,08%	7,58%	7,88%	2,28%
Alico Fondo Protetto Peak Performance Asia 2030	9,29%	33,45%	6,10%	9,64%	2,78%
Alico Fondo Protetto Peak Performance Asia 2035	8,27%	32,37%	6,23%	10,06%	2,90%

* Fondo non disponibile a nuovi investimenti

Note Legali

Il presente documento ha lo scopo di fornire informazioni di carattere generale ed è destinato in via esclusiva a soggetti istituzionali ed ai componenti del loro sistema distributivo. Questi Fondi sono Fondi Interni della polizza assicurativa unit linked vita intera a premio unico emessa da Alico Life International Limited. Il documento non intende, in alcun modo, sostituire il Prospetto Informativo. Tutti i diritti riservati, è vietata la riproduzione anche parziale senza il consenso di Alico Life International Limited. I rendimenti passati non sono indicativi di quelli futuri.